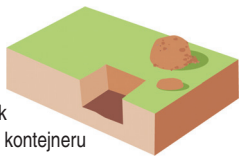


Výsadba stromů a keřů

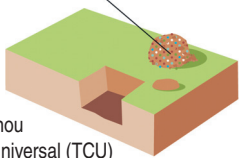
1,5 kg na m³ růstového média nebo zeminy z výsadbové jámy nebo 1,5 gramů na litr zeminy.

Aplikace

1. Vykopete jámu nejméně dvojnásobek velikosti balu stromu, kontejneru nebo rozprostřete kořeny v celé jámě. Dejte bokem malé množství zeminy vyhloubené z jámy.

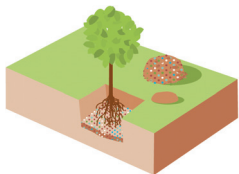


TCU + zemina

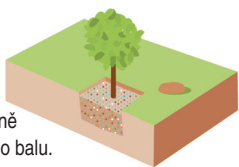


2. Přidejte doporučenou dávku TerraCottem Universal (TCU) do zeminy vyhloubené z jámy a dobře promíchejte.

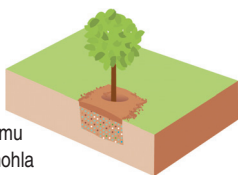
3. Naplňte dno jámy směsí TerraCottem Universal a zeminy a usadte strom.



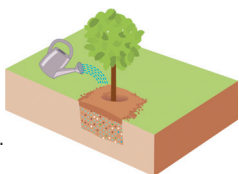
4. Doplňte jámu touto směsí maximálně do úrovně kořenového balu.



5. Přidejte zeminu, kterou jste si dali na začátku bokem a vytvořte kolem stromu „mísu“, aby se tam mohla zadržet voda.



6. Důkladně zavlažte.



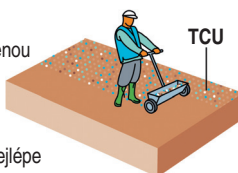
Velikost výsadbové jámy	objem výsadbové jámy v litrech	dávkování TC Universal
20 x 20 x 30 cm	12	20 g
30 x 30 x 30 cm	27	40 g
40 x 40 x 40 cm	64	100 g
50 x 50 x 50 cm	125	185 g
60 x 60 x 60 cm	216	325 g
70 x 70 x 70 cm	343	500 g
80 x 80 x 80 cm	512	750 g
90 x 90 x 90 cm	729	1 kg
1 x 1 x 1 m	1000	1,5 kg
1,5 x 1,5 x 1,5 m	3375	5 kg

Květinové záhony, keřové skupiny, střešní zahrady, trávníky atd.

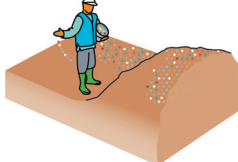
100 gramů na m² plochy nebo 500 gramů na m³ růstového média

Aplikace

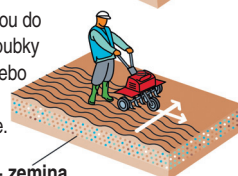
1. Aplikujte doporučenou dávku TerraCottem Universal (TCU) na povrchu pomocí rozmetadla hnojiv (nejlépe sypací typ) nebo rozprostřete po povrchu již předmíchanou směs.



2. Na malých plochách nebo svazích aplikujte doporučenou dávku TCU ručně.



3. Promíchejte s půdou do kořenové zóny do hloubky 20 cm rotavátorem nebo kultivatorem podélně i příčně po celé ploše.



TCU + zemina

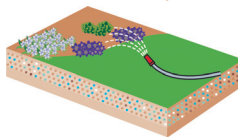
4. Na svazích použijte k promíchání TCU do hloubky 20 cm motyku či rýč.



5. Připravte půdu na výsadbu.

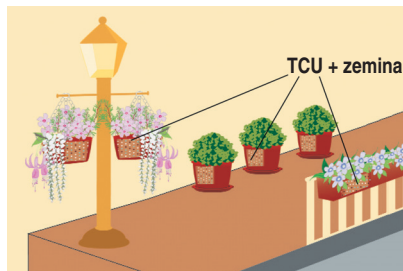


6. Vysadte a důkladně zavlažte.



Truhlíky, kontejnery a žlaby

5 kg na m³ růstového média nebo 5 gramů na litr růstového média



- Smíchejte TerraCottem Universal (TCU) pečlivě se substrátem.
- Naplňte dno truhlíku směsí TCU a substrátu.
- Umístěte rostlinu do truhlíku a doplňte směsí TCU a zeminy.
- Důkladně zavlažte.



Velikost balení

5, 10, 20 kg

Velikost balení	20 kg	10 kg	5 kg
Plošná aplikace			
Zalesňování	1000	500	250
Jehličnany, listnáče	100	50	25
Ovocné stromy	100	50	25
Kontejnery 20 l	200	100	50
Květinové záhony	200 m ²	100 m ²	50 m ²
Vinná réva	666	333	166

Výhody

Zdravější rostliny a vyšší výnosy
 Vyšší ujmavost
 Zvýšená vodní retenční kapacita
 Úspory na vodě až 50 %
 Silnější a hlubší růst kořenů
 Vyšší mikrobiologická aktivita
 Rychlejší a kvalitnější založení
 Vyšší odolnost nemocem a stresu ze sucha
 Lepší využití hnojiv
 Umožňuje růst rostlin v degradovaných, zasolených či jinak nerentabilních půdách

Optimální růst, méně vody

Výše uvedené dávky a metody jsou obecným návodem a mohou se lišit podle klimatu, rostlinného druhu a doporučení zahradního architekta nebo konzultanta. Pro doporučení specifických aplikací a dávkování nás kdykoliv kontaktujte.

Distributor:

TERRACOTTEM CZ s.r.o.

Václavov 730/1
 671 72 Miroslav
 Tel./fax: 515 333 557
 Mobil: 777 762 521
 info@terraccottem.cz
 www.terraccottem.cz



Přední technologie mezi půdními kondicionery